

SERIE INDUSTRIAL LUMINARIA DE EMERGENCIA



DESCRIPCIÓN

La serie INDUSTRIAL corresponde a una luminaria de emergencia para aplicaciones de uso pesado, donde se requiere larga duración de la batería. Cuenta con doble cabezal ajustable, para lámparas tipo PAR de 12W o 25W, según el requerimiento de la normativa que se desee satisfacer. Está diseñada para montaje en pared.

COMPONENTES ELÉCTRICOS

Voltaje dual 120/277V, batería de 12 Vdc libre de mantenimiento recargable, transferencia interna de estado sólido, para garantizar mínimo 90 minutos de iluminación con lámparas de 25W. Cuenta con sistema de desconexión por bajo voltaje, que previene que la batería se descargue completamente, incrementando la vida útil de la misma.

CERTIFICACIONES

UL Listed para lugares secos (25°C)



INFORMACIÓN PARA PEDIDOS

Ejemplo: **INDUSTRIAL-HAL-90M-UL**


Serie	Fuente	Batería	Certificaciones
INDUSTRIAL = Luminaria de emergencia de uso general	HAL = 2 lámparas halógenas de 25W LED = 2 lámparas LED de 1W ①	90M = Batería para operar mínimo 90 minutos. 12 Vdc	UL = UL Listed

NOTAS DE PEDIDO:

- ① Alternativa contra pedido.
- ② GLS se reserva el derecho de modificar o revisar las especificaciones técnicas sin previo aviso. Consulte con su ejecutivo de ventas para cualquier configuración no contemplada en el catálogo.

INFORMACIÓN PARA ORDENAR

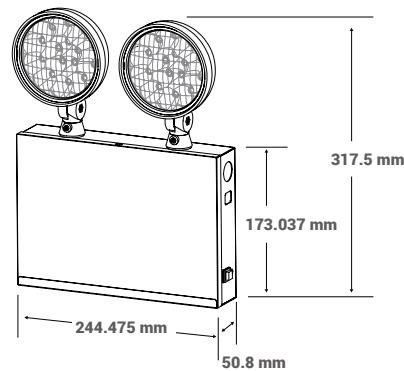
# de Catálogo		ID
Proyecto		
Responsable		



INFORMACIÓN ELÉCTRICA

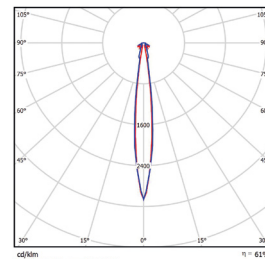
NÚMERO DE CATÁLOGO	Watts de entrada (W)		Amperios de entrada (A)	
	120V	277V	120V	277V
INDUSTRIAL-HAL-90M-UL	29.3	33.5	0.273	0.131

DIMENSIONES



Versión LED

FOTOMETRÍA



INDUSTRIAL-HAL-EM90-UL